

Capsule Collection

SS 25/26



MBWear

ROAD/GRAVEL

INDICE



Capsule Collection

ROAD

MAGLIA LUXURY	04
MAGLIA RAPIDO	06
MAGLIA MANICA LUNGA SPRING 3.0	08
GILET BOMBER 2.0	10
SALOPETTE SPECIALIS	12
SALOPETTE AIRONE	14

GRAVEL

MAGLIA ADVENTURES	18
SALOPETTE SPECIALIS GRAVEL	20





MAGLIA LUXURY

ROAD

UOMO

CARATTERISTICHE

Maglia che rappresenta al massimo il marchio MB WEAR con finiture di ultima generazione e una vestibilità ricercata nei minimi particolari.

Questo capo è quasi totalmente in tinta pezza RENE W FINE per aumentarne la tecnicità garantendo anche una morbidezza unica.

Il tessuto IS400010Z stampato a taglio laser lo troviamo nelle maniche per garantire perfetta aderenza al braccio ed una vivacità di colore.

La confezione nel fondo maglia è in EASY TAPE (cucitura a caldo) rendendo la finitura simile al taglio vivo di ultima generazione.

Per rendere ancora più particolare il capo, è stato realizzato un collo con cuciture ricercate che lo fanno sembrare a taglio vivo.

Le tre tasche posteriori le troviamo in una rete resistente Air Stream così da garantire massima traspirabilità. Ogni capo è riconoscibile anche dal patch griffato MB e il termoadesivo posteriore con firma MBwear centrale.

UTILIZZO

Questa maglia è stata creata principalmente per le stagioni medio calde, abbinata ad un gilet antivento in caso di necessità.

COMPOSIZIONE

RENEW FINE

83% PL 17% EA

IS40014Z

76% PL 24% EA

AIR STREAM

75% PA 25% EA




TAGLIE UOMO
DA S A XXL

DISPONIBILE VERSIONE DA DONNA




TAGLIE DONNA
DA XS A XL

MAMBA



MEDITATION



MAGLIA RAPIDO

ROAD

UOMO

CARATTERISTICHE

Maglia totalmente stampata in tessuto performante Levante che lascia al design la parte estetica principale, grazie alle grafiche accattivanti; Il tessuto marettimo lo troviamo nelle maniche con un taglio a giro e finitura rigirata così da fasciare al meglio la zona spalla/bicipite mantenendo la manica stabile ma senza comprimere.

Il fondo davanti del capo viene rigirato al suo interno per avere un effetto estetico continuo. Ogni capo è riconoscibile dal patch griffato MB e il termoadesivo posteriore nella tasca centrale con la striscia reflex firmata MBwear.

Le tasche sono prodotte in Air Stream per facilitare l'espulsione delle particelle umide.

UTILIZZO

Questa maglia è stata creata principalmente per la stagione estiva e per chi vuole una maglia con impronta race e tessuto ultratraspirante.

COMPOSIZIONE

LEVANTE ECO

95% PL 5% EA

MARETTIMO

76% PL 24% EA

AIR STREAM PES

77% PL 23% EA

 *MB Wear*

TAGLIE UOMO
DA S A XXL

DISPONIBILE VERSIONE DA DONNA

 *MB Wear*

TAGLIE DONNA
DA XS A XL

SMILE BLUE



BLACK SHEEP



HAKUNA MATATA



MAGLIA M/L SPRING 3.0

UOMO

CARATTERISTICHE

Maglia manica lunga primaverile, composta per la maggior parte nel tessuto NATIVE INSTICT adatta alle giornate di media stagione dove il caldo non si fa sentire al massimo.

Modellistica curata in ogni dettaglio per garantire una vestibilità "seconda pelle" che aiuta inoltre a espellere il sudore in brevissimo tempo.

Il MARIBOR REFLEX nella manica aiuta ad essere più visibili e ad aumentare la sicurezza in strada.

Le finiture nei polsi sono formate dal PERFECT STYLE a taglio vivo così da fasciare il polso senza punti di pressione.

Tre tasche a sacco posteriore.

La zip è marchiata da MB con l'elegante tira zip. Ogni capo è riconoscibile inoltre dal Patch griffato MB e dal termodesivo posteriore.

UTILIZZO

Maglia nata per l'utilizzo durante le giornate con temperature medie di inizio autunno ed inizio primavera.

COMPOSIZIONE

NATIVE INSTICT

83% PA 17% EA

AIR STREAM

75% PA 25% EA

PERFECT STYLE

65% PA 35% EA



TAGLIE UOMO
DA S A XXL

DISPONIBILE VERSIONE DA DONNA



TAGLIE DONNA
DA XS A XL

MARTE



YELLOW CURRY



GILET BOMBER 2.0

UOMO

CARATTERISTICHE

Il gilet Bomber è un capo eleganza e tecnico dove si mescola la bici da strada e il richiamo della nuova gravel. L'evoluzione dalla stagione 2024 ha apportato l'inserimento dei fianchetti in tessuto blizzard che rende il capo molto più elastico e confortevole; tre tasche a sacco posteriore per le uscite più lunghe. Oltre a ciò, il capo presenta 2 strisce reflex, una fronte ed una retro, con all'interno l'elegante firma MBwear.

La zip YKK è marchiata da MB con l'elegante tira zip. Ogni capo è riconoscibile dal Patch griffato MB e il termoadesivo posteriore.

Il tessuto tecnico scelto è generalmente utilizzato per i prodotti outdoor da montagna in quanto estremamente leggero e performante.

A parità di calore generato è molto più leggero di un tessuto felpato risultando quindi:

- caldo
- leggero
- confortevole.

Presenta inoltre proprietà antivento e trattamento DWR anti acqua; il tessuto aiuta comunque la traspirazione mantenendo sempre il massimo comfort.

UTILIZZO

Questo Gilet versatile si presta all'utilizzo quotidiano, urban, gravel ma anche all'utilizzo strada più classico vista la sua leggerezza e comodità.

COMPOSIZIONE

Imbottitura

100% PL INSULATION VA60 RAVENNA

Laterali

76% PA BLIZZARD

24% EA AIR STREAM

Tessuto principale

75% PA

25% EA

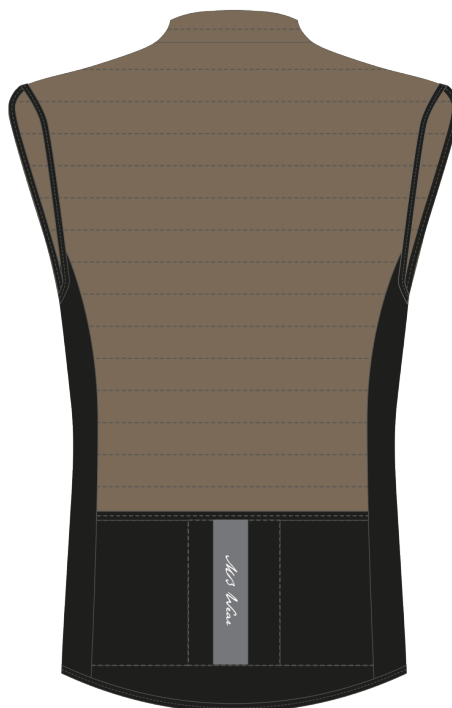


TAGLIE UOMO
DA S A XXL




DISPONIBILE VERSIONE DA DONNA



MILITARY



YELLOW



SALOPETTE SPECIALIS

ROAD

UOMO

CARATTERISTICHE

Pantalone da uomo/donna (a seconda della sagoma del fondello) con bretelle sagomate, rete posteriore e inserimento di tessuto rigido a "T" che garantisce stabilità una volta indossato il capo.

A farla da padrone è il tessuto di ultima generazione a taglio vivo "COBRA" compressivo ma morbido al tatto, tagliato laser e con siliconatura interna per evitare lo spostamento durante l'attività. Le bretelle composte dal tessuto T2IN42 hanno taglio e struttura che riduce al minimo lo sfregamento nella parte superiore del busto, sono leggere ma allo stesso tempo mantengono l'aderenza nel corpo grazie alla struttura a triangolo tra le scapole, vengono unite al pantaloncino con una nuova lavorazione utilizzata per appiattire le differenze di tensione tra materiali.

Anche l'occhio vuole la sua parte, l'elegante nome MB WEAR nei fianchi e il patch posteriore rendono il capo riconoscibile. Il fondello MB ti permette l'uscita da 6/8h.

UTILIZZO

Questo pantaloncino è stato creato cercando la massima espressione qualitativa possibile per un pantaloncino con impronta endurance, adatto sia a neofiti che a puristi della performance.

FONDELLO MB

Il fondello Cytech/MBwear utilizza la tecnologia cucita e offre un profilo anatomico, con una grande protezione in tutto il tratto pelvico.

Schiume ad alta densità vengono applicate sotto lo strato superiore per offrire le massime prestazioni su percorsi a lunga distanza. Questo fondello garantisce un'adeguata protezione all'anatomia maschile mentre si è in sella, fornendo la stabilità perfetta. Il canale centrale, inoltre, migliora il flusso sanguigno e riduce la pressione e l'intorpidimento. Il tessuto selezionato è il EIT ECO X-Mix, che presenta una composizione mista di poliammide e poliestere. La composizione a filato misto garantisce funzioni di raffreddamento e asciugatura rapida.

COMPOSIZIONE

COBRA POWER
68% PA 32% EA
20424
83% PL 17% EA
20440
83% PA 17% EA



TAGLIE UOMO
DA S A XXL

DISPONIBILE VERSIONE DA DONNA



TAGLIE DONNA
DA XS A XL

POSEIDON



WHITE



GAIA



SALOPETTE AIRONE

ROAD

UOMO

CARATTERISTICHE

Pantalone ultra leggero adatto alle temperature più alte. Il tessuto REVOLUTIONAL ENERGY permette la traspirazione e il mantenimento della temperatura corporea. Nel fondo gamba troviamo un elastico compressivo che mantiene fermo il pantalone nella posizione ideale con bretelle in tessuto Spider Black.

Anche l'occhio vuole la sua parte, l'elegante nome MB WEAR nei fianchi e il patch posteriore rendono il capo unico.

Il fondello Cytech/MBwear 3D adatto alle lunghe distanze traspira e mantiene la zona ischiatica sempre asciutta, garantendo il giusto comfort e protezione in fase di appoggio.

UTILIZZO

Questo pantaloncino è stato creato per garantire massima traspirazione e leggerezza per utilizzo estivo.

FONDELLO MB

Il fondello Cytech/MBwear utilizza la tecnologia cucita e offre un profilo anatomico, con una grande protezione in tutto il tratto pelvico.

Schiume ad alta densità vengono applicate sotto lo strato superiore per offrire le massime prestazioni su percorsi a lunga distanza. Questo fondello garantisce un'adeguata protezione all'anatomia maschile mentre si è in sella, fornendo la stabilità perfetta. Il canale centrale, inoltre, migliora il flusso sanguigno e riduce la pressione e l'intorpidimento. Il tessuto selezionato è il EIT ECO X-Mix, che presenta una composizione mista di poliammide e poliestere. La composizione a filato misto garantisce funzioni di raffreddamento e asciugatura rapida.

COMPOSIZIONE

REVOLUTIONAL

71% PA 29% EA

SPIDER

80% PA 20% EA

RENEW PRIME

65% PA 35% EA



TAGLIE UOMO
DA S A XXL

DISPONIBILE VERSIONE DA DONNA



TAGLIE DONNA
DA XS A XL

ARMADILLO



GRAVEL





MAGLIA GRAVEL ADVENTURES

GRAVEL

UOMO

CARATTERISTICHE

La maglia Gravel Adventures è la concezione del futuro che unisce il ciclista alle prime uscite con lo sportivo più agonista ma che vuole vestire più comodo.

Il tessuto 19652 caratterizza quasi la totalità della maglia ed è stato scelto in quanto la sua mano cotoniera, elasticità ed elevata traspirabilità sono i suoi punti di forza.

Elemento di spicco è la striscia rifrangente posteriore con elegante firma MBwear al suo interno.

Il tessuto Time Out delle grandi tasche posteriori assicura la resistenza anche a "grossi carichi", evitando la classica "caduta delle tasche posteriori".

E' presente anche la chiusura a pattina che facilita l'utilizzo delle tasche e allo stesso tempo dà un tocco di stile.

UTILIZZO

Questa maglia è stata creata principalmente per gli utilizzatori di gravel e e-bike nel periodo tarda primavera-e-state- inizio autunno. Presenta una modellistica adatta a tutti e ad un utilizzo giornaliero, con vestibilità semi-regular e dettagli unici che determinano lo stile MBwear.

COMPOSIZIONE

19652

95% PL 5% EA

AIR STREAM PES

77% PL 23% EA

TIME OUT

100% PL



TAGLIE UOMO
DA S A XXL

DISPONIBILE VERSIONE DA DONNA




TAGLIE DONNA
DA XS A XL

ORANGE



GREEN



SALOPETTE SPECIALIS GRAVEL

GRAVEL

UOMO

CARATTERISTICHE

Pantalone da uomo/donna (a seconda della sagoma del fondello) con bretelle sagomate, rete posteriore e inserimento di tessuto rigido a "T" che garantisce stabilità una volta indossato il capo.

A farla da padrone è il tessuto di ultima generazione a taglio vivo "COBRA" compressivo ma morbido al tatto, tagliato laser e con siliconatura interna per evitare lo spostamento durante l'attività. Le bretelle composte dal tessuto T2IN42 hanno taglio e struttura che riduce al minimo lo sfregamento nella parte superiore del busto, sono leggere ma allo stesso tempo mantengono l'aderenza nel corpo grazie alla struttura a triangolo tra le scapole, vengono unite al pantaloncino con una nuova lavorazione utilizzata per appiattire le differenze di tensione tra materiali.

Presenti 2 tasche laterali in tessuto Air Stream per contenere più oggetti possibile ed in sicurezza durante i viaggi in gravel.

Anche l'occhio vuole la sua parte, l'elegante nome MB WEAR nei fianchi e il patch posteriore rendono il capo riconoscibile. Il fondello MB ti permette l'uscita da 6/8h

UTILIZZO

Questo pantaloncino è stato creato cercando la massima espressione qualitativa possibile per un pantaloncino con impronta endurance, adatto sia a neofiti che a puristi della performance.

Derivato dal pantaloncino SPECIALIS ma con aggiunta delle due tasche laterali.

FONDELLO MB

Il fondello Cytech/MBwear utilizza la tecnologia cucita e offre un profilo anatomico, con una grande protezione in tutto il tratto pelvico.

Schiume ad alta densità vengono applicate sotto lo strato superiore per offrire le massime prestazioni su percorsi a lunga distanza. Questo fondello garantisce un'adeguata protezione all'anatomia maschile mentre si è in sella, fornendo la stabilità perfetta. Il canale centrale, inoltre, migliora il flusso sanguigno e riduce la pressione e l'intorpidimento. Il tessuto selezionato è il EIT ECO X-Mix, che presenta una composizione mista di poliammide e poliestere. La composizione a filato misto garantisce funzioni di raffreddamento e asciugatura rapida.

COMPOSIZIONE

COBRA 40 POWER

83% PA 32% EA

AIR STREAM PES

77% PL 23% EA

20424

83% PL 17% EA

20440

83% PA 17% EA




TAGLIE UOMO
DA S A XXL

DISPONIBILE VERSIONE DA DONNA




TAGLIE DONNA
DA XS A XL

POSEIDON



GAIA





  wearmb.com



MB wear S.r.l.
Via e.mattei, 50/d
31010 Maser - Treviso - Italy
info@wearmb.com

